


duiken

Internationaal magazine van de onderwaterwereld

20
JAAR



Exclusief

HMS Royal Oak 70 jaar
op de zeebodem

Koninklijke Marine

Op pad met de
Defensie Duikschool

Veelzijdig


Maleisië

Mabul en Sipadan

Fotoschool: Naaktslakken | Reizen: Filippijnen | Zeebescherming: Zeereservaten | Oog in oog: Duo's | Medisch: Warmte

Warme snit in koude sneeuw

Wauw, wat mooi! Alles is wit... Dat was ik onder water vergeten, maar zodra ik mijn hoofd weer boven het wateroppervlak uitsteek, kan ik er niet omheen. Oostenrijk in winterdracht, een mooiere plek om de Arctec Pro te testen, bestaat niet.



De rotsen zijn belegd met een dik wit tapijt, vlokken sneeuw dwarrelen rond mijn hoofd en smelten langzaam op het zwarte stretchlaminaat van mijn pak. Na een duik van ruim dertig minuten in water van drie graden vind ik het mooi geweest. Ik stommel in mijn nieuwe Camaro-outfit de trap op, op weg naar de houten hut van duikcentrum Neptun. Daar loeit de kachel. Oké, ik heb het niet koud, maar een beetje warmte tijdens het omkleden kan geen kwaad. Daags ervoor zijn we met een volgepakte auto aangekomen in het Oostenrijkse Mondsee. Hier zetelt het hoofdkantoor van Camaro en wordt een flink deel van hun materialen ontwikkeld om vervolgens handmatig in elkaar te worden gezet. Ook de Arctec Pro is bedacht en gemaakt in deze fabriek. Het droogpak is volledig nieuw en

werd begin dit jaar in de markt gezet. Een bijzondere gebeurtenis, want tot dan toe fabriceerde het Oostenrijkse duikmerk voornamelijk natpakken. Schoenmaker blijf bij je leest? Liever niet, want de Arctec Pro is een opvallende verschijning geworden binnen het heersende droogpakassortiment. Stretchy materiaal, licht in gewicht, ruime bewegingsvrijheid en heel gemakkelijk zonder buddy aan te trekken. Klinkt niet slecht, toch?

Proefkonijn

Vanuit de presentatieruimte van het Camaro-complex kijken we uit over een wit dal. Glooiende hellingen waar hier en daar een dennenboom uit het wit steekt, lokken ons naar buiten. Morgen mogen we het pak uitproberen, we kunnen niet wachten. Zelden lag er in Oostenrijk zo'n

dik pak sneeuw, een prachtig decor voor onze duik in het bergmeer. In de vroege ochtend rijden we naar de Traunsee, waar duikcentrum Neptun in het kleine plaatsje Oberweis vandaag speciaal voor ons de deuren heeft geopend. Onder het genot van een kop koffie ontvangen we de laatste instructies, daarna is het tijd om om te kleden. Ik mag proefkonijn spelen en krijg van Sabine Hoffmann, salesmanager bij Camaro, een tas vol materiaal overhandigd: pak, onderkleding, schoentjes, alles erop en eraan. Ik heb nog nooit in winters water gedoken en ben heel benieuwd. Stiekem maak ik me ook een beetje zorgen: is het niet heel erg koud? Volgens mijn ervaren buddy's valt dat reuze mee, mits je goed materiaal aantrekt. Ja, dat is het 'm nou net. Dat weten we nog niet...

Laagjes

Om echt warm te blijven in een laminaat-droogpak is het belangrijk om goede onderkleding te dragen. Daar zijn ze zich bij Camaro goed van bewust. Ik begin mijn aankleedpartij dan ook met de knalrode XA-10 Thermoshirts en bijbehorende pants (zie Duiken 09/2009). De knuffelbare binnenkant is lekker zacht, maar vooral bedoeld om het lichaam droog te houden. Door middel van de zogenaamde pull-push functie wordt vocht (bijvoorbeeld transpiratie) door de Bamboo-fleece naar buiten geduwd en koel je in theorie minder snel af. Hier overheen volgt de tweede laag, de Outlast overall; een zwart onderpak dat mij verder warm moet houden. Dan is het de buurt aan de buitenste laag, de Arctec Pro zelf. Wat is hij licht! Ik heb geen weegschaal bij me, maar meer dan drie kilo kan het niet zijn. Toch voelt het vierlaagse laminaat stevig aan. En nog stretchbaar ook. Ik stap in het pak en trek het in no-time zelfstandig aan. Mijn voeten glijden soepel in de neopreen sokken en mijn armen steken gewillig door de armsgaten en latex seals. Voorzichtig trek ik de nekseal over mijn hoofd, waarna ik de frontrits dichttrek. Nu nog even de flappen van het pak om me heen binden met de speciaal daarvoor bedoelde band en gesp. Zo, klaar. «Mooi, heb je mij voortaan niet meer nodig», merkt mijn

Aan de voorkant
De droogpakrits wordt beschermd door een laagje vierlaagslaminaat en vastgezet met klittenband.

Lekker zacht
De binnenkant van de kap is gevoerd met een laagje XA-10 thermomateriaal voor extra warmte. Het vastmaken van de flappen is wel even wennen.


Extra protectie
Neopreen manchetten beschermen de kwetsbare latex seals.



buddy spottend op. Hij weet hoe ik altijd sta te hannesen met aankleden voor een duik. Maar dit is echt een eitje, ik sta er zelf verbaasd van. De genoemde band is overigens een slim hulpmiddel: het maakt dat je het pak naar je eigen maat kunt instellen. Er zijn dan ook geen speciale vrouwenpakken ontwikkeld. «Niet nodig», werd ons gisteren tijdens de presentatie verteld. Nu begrijp ik waarom: one fits all. Er zijn wel verschillende lengte- en schoenmaten verkrijgbaar. Alleen met de aangehechte kap heb ik in het begin een beetje moeite. Ook die kun je naar eigen believen zo strak als je wilt om je hoofd heen vouwen. Maar in welke volgorde de neopreendelen aan het klittenband gehecht moeten worden, is mij onduidelijk. Gelukkig heb ik mijn buddy nog, zo kan hij zich toch nog nuttig maken. En eigenlijk is het heel



One fits all
Met de aangehechte band sla je de flappen van het droogpak om je heen en maak je het zelf op maat. Hierdoor sluit het perfect aan en heb je minder lucht in je pak.



Afgebonden - Door de band rond je middel stroomt de lucht minder snel naar je benen. Zo kun je mooi uitgetrimd blijven hangen.



simpel, je moet het even weten. Eerst links, dan rechts.

Iglotent

Met mijn duikset op mijn rug loop ik het meer in, ijspegels hangen langs de rotsen op de oever. De Arctec Pro heeft geen aangehechte laarzen maar neopreen sokken. Zo kan ieder voor zich beslissen met wat voor schoenen hij of zij wil duiken. Ik draag standaard duikshoentjes, alleen vier maten groter dan normaal. De dikke sokken moeten er natuurlijk wel inpassen. Hoewel ik me voel als Pipo de Clown, lopen ze prima en houden ze mijn voeten lekker warm. Zodra mijn wangen het water raken, realiseer ik me pas hoe koud het is. Ook mijn handschoenen lopen nu vol, brrr... We dalen langzaam af in het groene water van de Traunsee en passeren een vlinder op vijf meter diepte. Wat dieper liggen twee wrakjes: een zeilboot met zijn mast op half zeven en een kotter met een kapotte iglotent aan dek. Gek gezicht. Ik kijk naar rechts en zie de contouren van een mountainbike vol

Dubbelcheck

In de Camaro-fabriek worden alle droogpakken handmatig getest. Later worden ze in de winkels nogmaals goed nagekeken.

driehoeksmosseltjes. Wat zijn het er veel! Ondertussen speel ik een beetje met de inflatorknop en het ontluichtingsventiel op mijn linkerbovenarm. Alles werkt naar behoren. Door de strakke band om mijn middel loopt de lucht niet snel naar mijn benen, een aangename bijkomstigheid. Na een kwartier worden mijn handen koud en warmen de topjes niet meer op. Dat kan ook bijna niet anders bij deze temperaturen. Maar mijn lichaam blijft goed beschermd en ik krijg het gedurende de duik niet echt koud. Na 32 minuten besluiten we er een eind aan te breien en op te stijgen. Zodra ik mijn hoofd weer boven water steek, kijk ik ademloos naar de witte pracht die ons omringd.

INFO

Rondom de Arctec Pro is een hele lijn accessoires verkrijgbaar: 5mm neopreen handschoenen (seamless bonding), een handige draagtas, drooghandschoenen met optioneel een laagje fleec aan de binnenkant en twee soorten schoentjes (met gewone of verstevigde zool). Meer info vind je op www.camaro.at.